Springer

SpringerLink: Zugang für Gesellschaftsmitglieder

Registrierung mit Association Codes/Verbindungscodes

Aktivierung des Association Codes/Verbindungscodes auf SpringerLink

Bitte gehen Sie auf folgende Website: http://link.springer.com/

→ SpringerLink steht auf deutscher und englischer Sprache zur Verfügung. Wie Sie die gewünschte Sprachausgabe einstellen, erfahren Sie auf der folgenden Folie.

→ Wenn Sie bereits für SpringerLink registriert sind, loggen Sie sich bitte wie gewohnt ein, überspringen Sie die folgenden Folien und folgen der Anleitung zur Verwendung des Association Codes/Verbindungscodes ab Folie 8. (Wenn Sie bereits registriert sind und Ihr Passwort vergessen haben, folgen Sie bitte zunächst den Schritten ab Folie 13.)

→ Wenn Sie bisher noch nicht für SpringerLink registriert sind, melden Sie sich bitte zunächst an, indem Sie auf den Button „Registrierung/Anmeldung“ klicken.

Zwischen deutscher und englischer Sprachausgabe wechseln

Sollten Sie die verwendete Sprache der SpringerLink-Homepage ändern wollen, klicken Sie auf „Deutsch“ (oder „English“) in der oberen Bedienleiste.

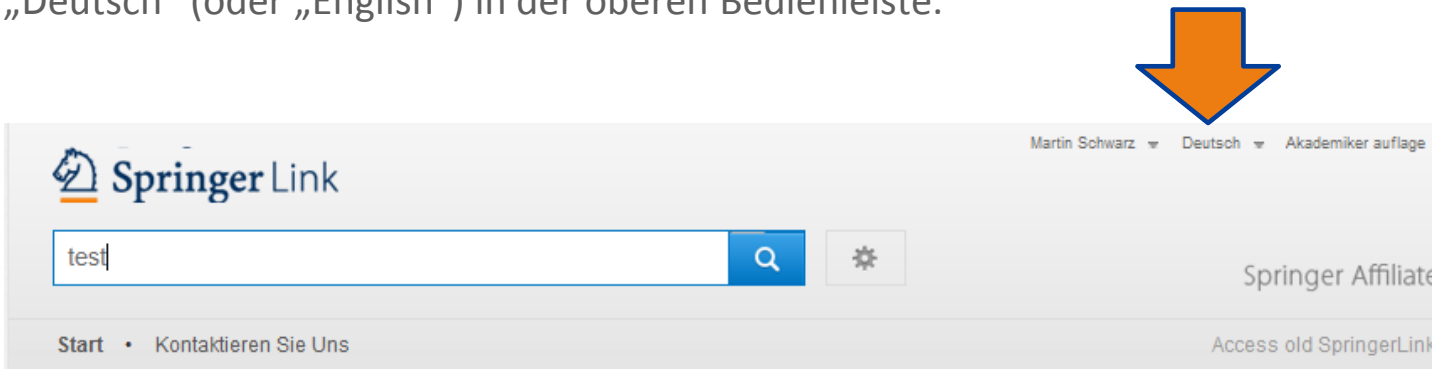

Sie können dann zwischen deutscher und englischer Sprachausgabe wechseln.

Anmeldung auf SpringerLink

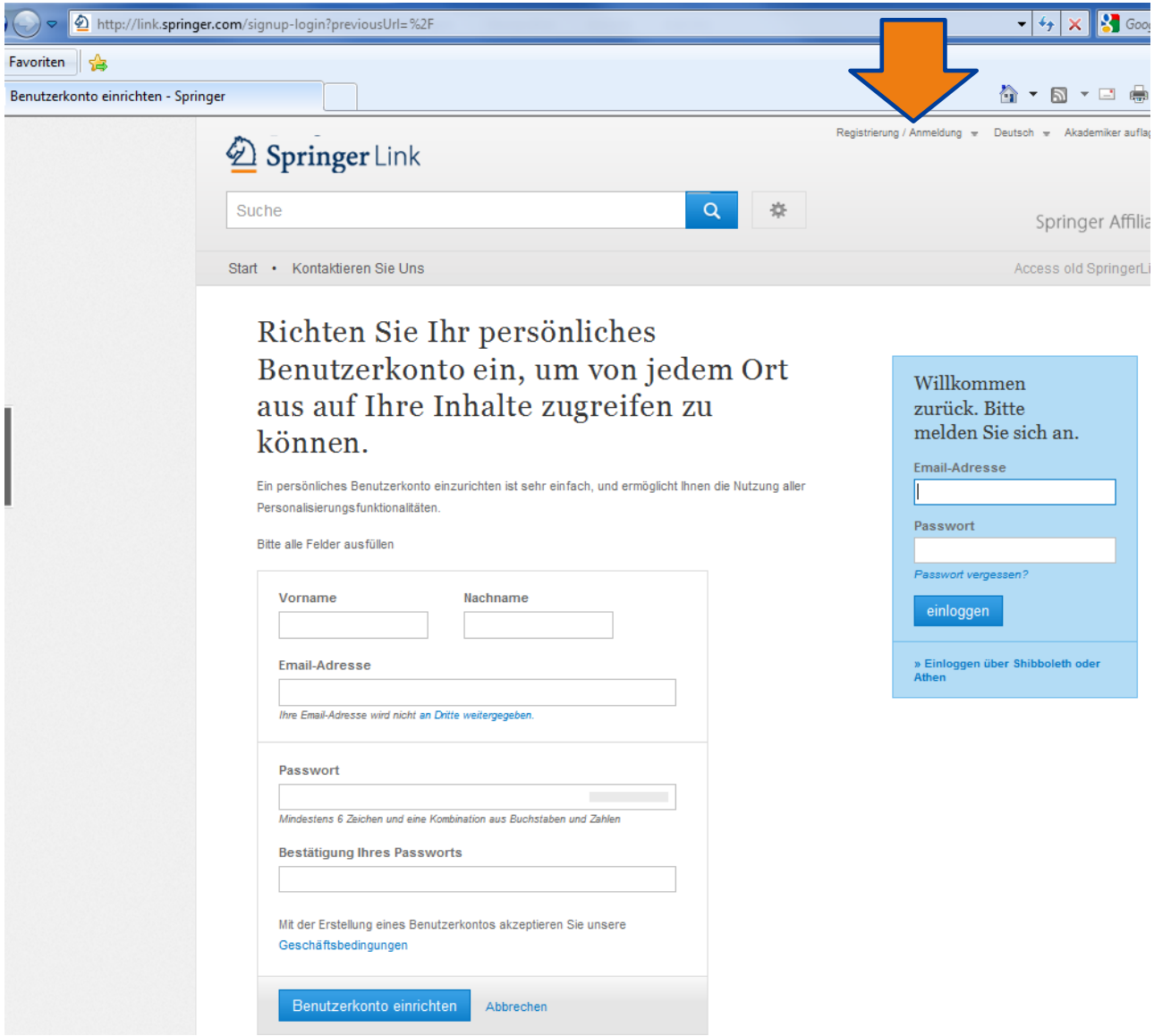

Anmeldung auf SpringerLink

Bitte füllen Sie alle Felder aus:
Vorname
Nachname
Email-Adresse
Passwort
Bestätigung Ihres Passworts

→Das Passwort muss aus mindestens 6 Zeichen (Buchstaben und mind. 1 Zahl) bestehen. Bitte beachten Sie, dass sowohl die Email-Adresse als auch das Passwort Groß- und Kleinschreibung unterscheiden!

Danach klicken Sie bitte auf Benutzerkonto einrichten um Ihr persönliches Benutzerkonto auf SpringerLink zu erstellen.

→Bitte beachten sie, dass Sie bei der Erstellung eines Benutzerkontos unsere Geschäftsbedingungen akzeptieren. Um sich unsere Geschäftsbedingungen anzusehen, klicken Sie bitte auf Geschäftsbedingungen. Sie werden automatisch auf die Seite http://link.springer.com/termsofuse weitergeleitet.

Springer

Anmeldung auf SpringerLink

Richten Sie Ihr persönliches Benutzerkonto ein, um von jedem Ort aus auf Ihre Inhalte zugreifen zu können.

Ein persönliches Benutzerkonto einzurichten ist sehr einfach, und ermöglicht Ihnen die Nutzung aller Personalisierungsfunktionalitäten.

Bitte alle Felder ausfüllen

Vorname: Erika

Nachname: Mustermann

Email-Adresse: erika.mustermann@springer.com

Ihre Email-Adresse wird nicht an Dritte weitergegeben.

Passwort: ••••••

Mindestens 6 Zeichen und eine Kombination aus Buchstaben und Zahlen

Bestätigung Ihres Passworts: ••••••

Mit der Erstellung eines Benutzerkontos akzeptieren Sie unsere Geschäftsbedingungen

Benutzerkonto einrichten Abbrechen

Anmeldung auf SpringerLink

Bitte klicken Sie auf „Weiter“.

Nach vollzogener Anmeldung können Sie Ihren Association Code/Verbindungscode anwenden, wie auf der folgenden Folie beschrieben.

Aktivierung des Association Code/Verbindungscode

Bitte klicken Sie auf Ihren Namen und wählen im Pop-up-Menü „Details zum Benutzerkonto“

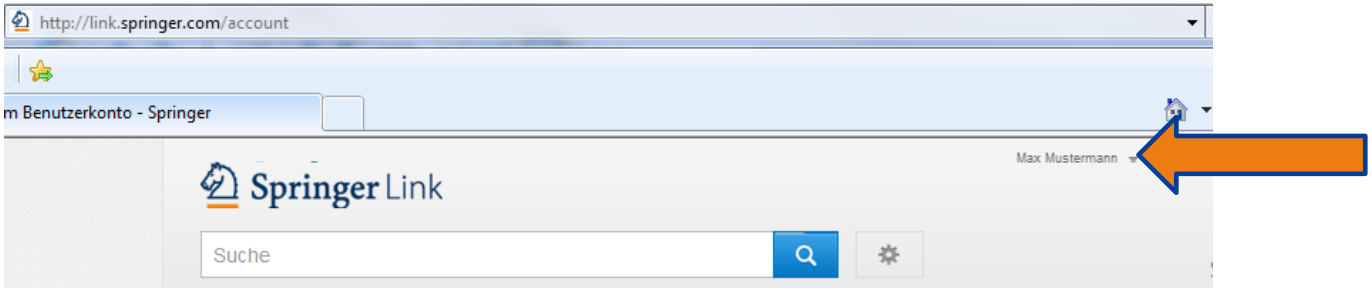

Im Feld Verbindungscode geben Sie bitte Ihren Code ein und klicken auf „Verbinden“.

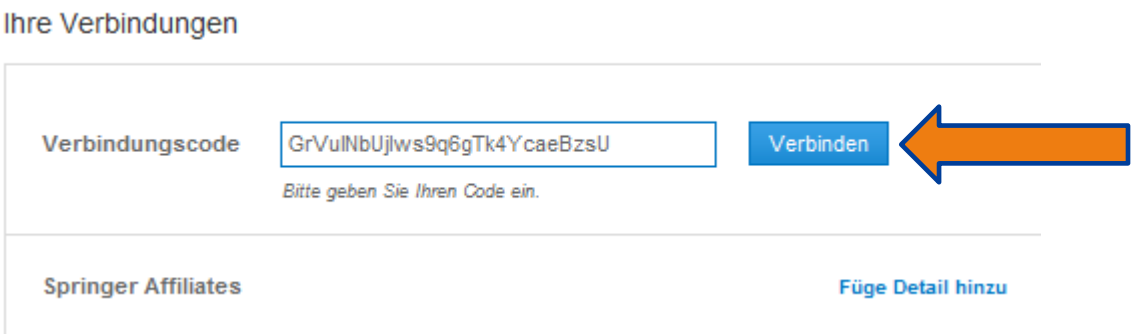

Sie sind jetzt eingetragenes Mitglied Ihrer Gesellschaft, Institution oder einer Konferenz.

Zugang zur Gesellschaftszeitschrift

Nach erfolgreicher Registrierung haben Sie Zugang zu den Online-Inhalten Ihrer freigeschalteten Zeitschriften.

Nachdem Sie Ihr Konto aktiviert haben, geben Sie bitte den Titel der Zeitschrift in das Suchfeld ein.

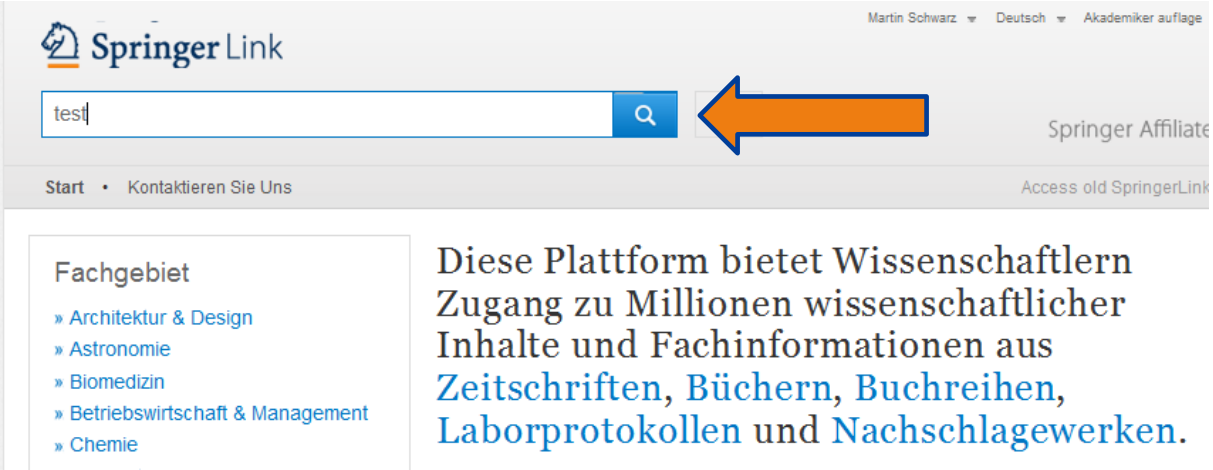

Zugang zur Gesellschaftszeitschrift

Das Suchergebnis enthält einen Überblick über Artikel der gesuchten Zeitschrift. Klicken Sie zunächst im linken Menü auf „Zeitschrift“ und im Anschluss auf den Zeitschriftennamen.

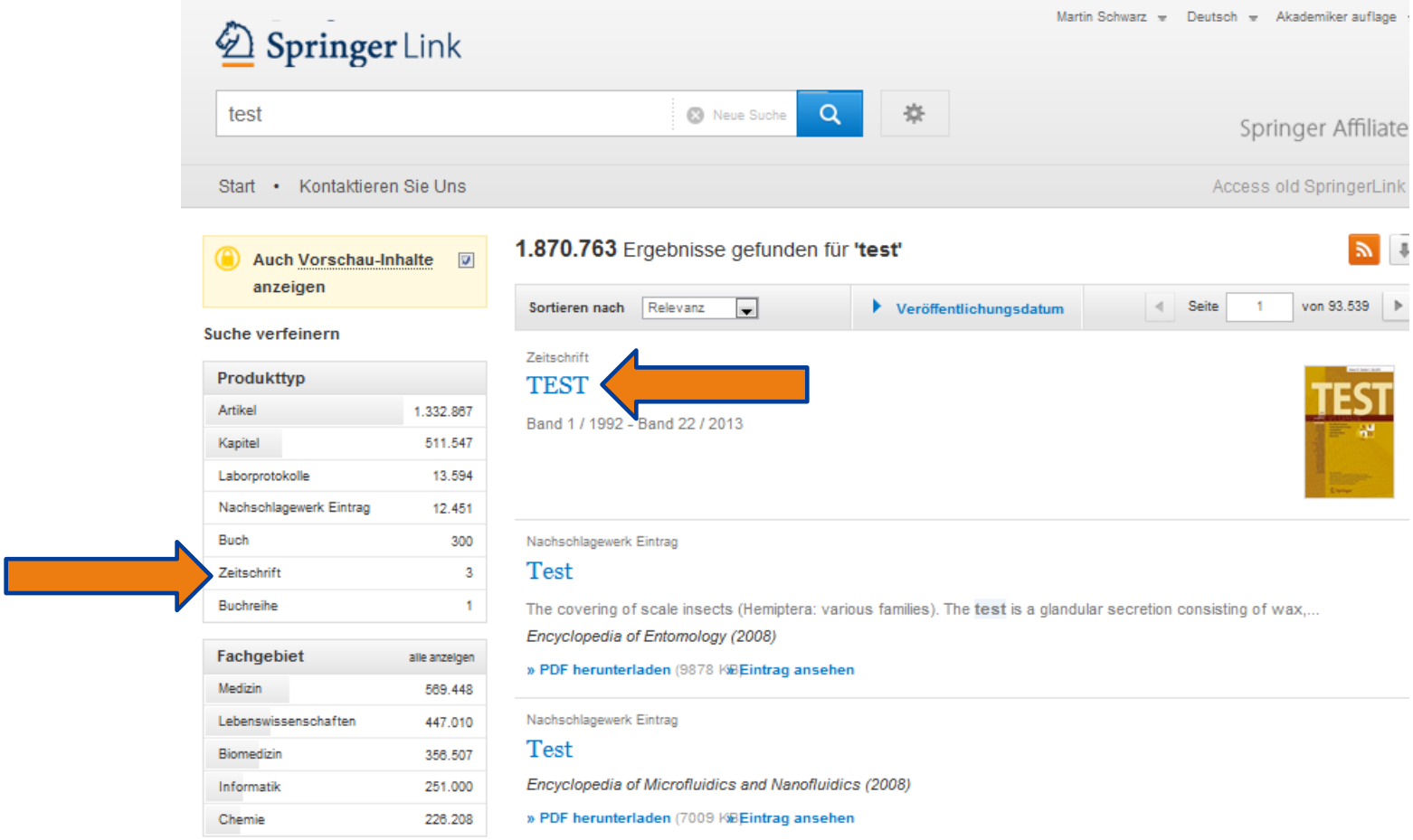

Suchen innerhalb der Zeitschrift

Sie befinden sich jetzt auf der Homepage der gewählten Zeitschrift. Wenn Sie jetzt auf „Bände & Ausgaben durchsuchen“ klicken, sehen Sie den kompletten Inhalt dieser Zeitschrift.

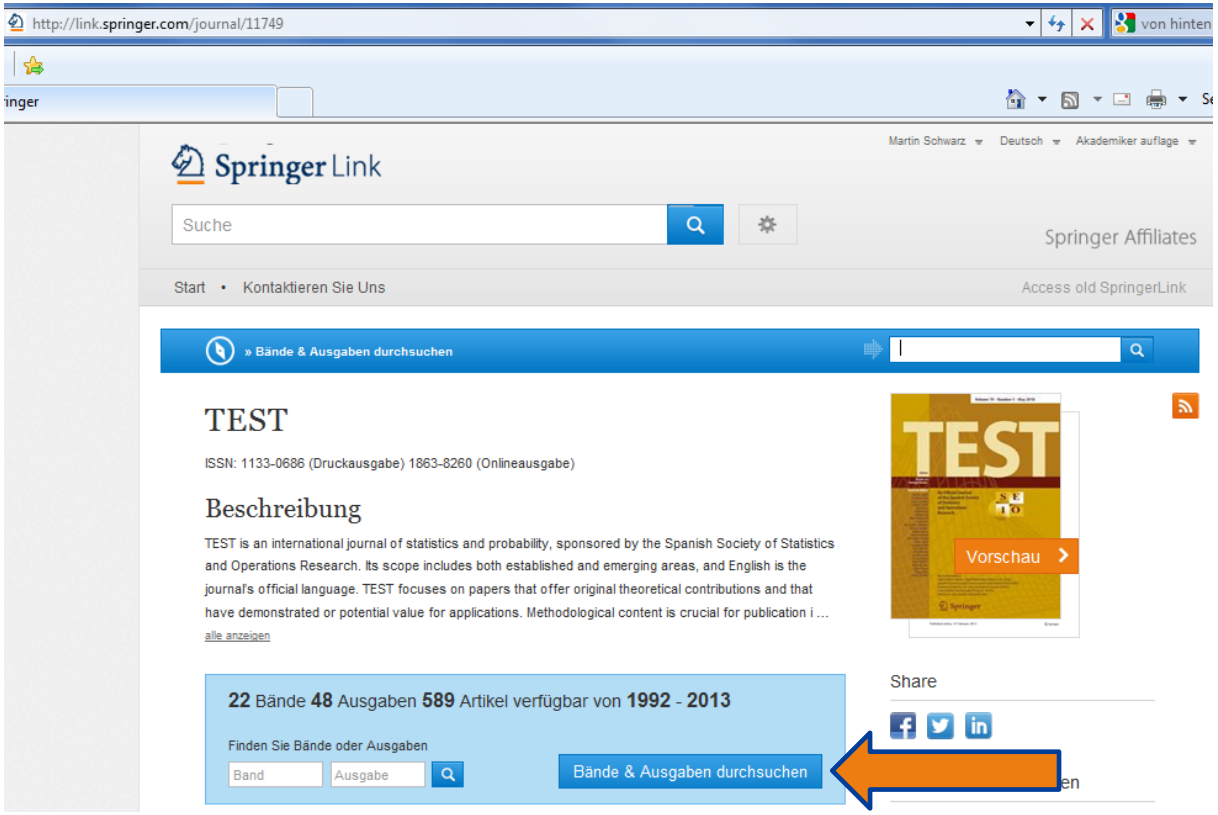

Suchen innerhalb der Zeitschrift

Nun können Sie einzelne Artikel der Zeitschrift auswählen. Über das Suchfeld können Sie innerhalb der Zeitschrift suchen.

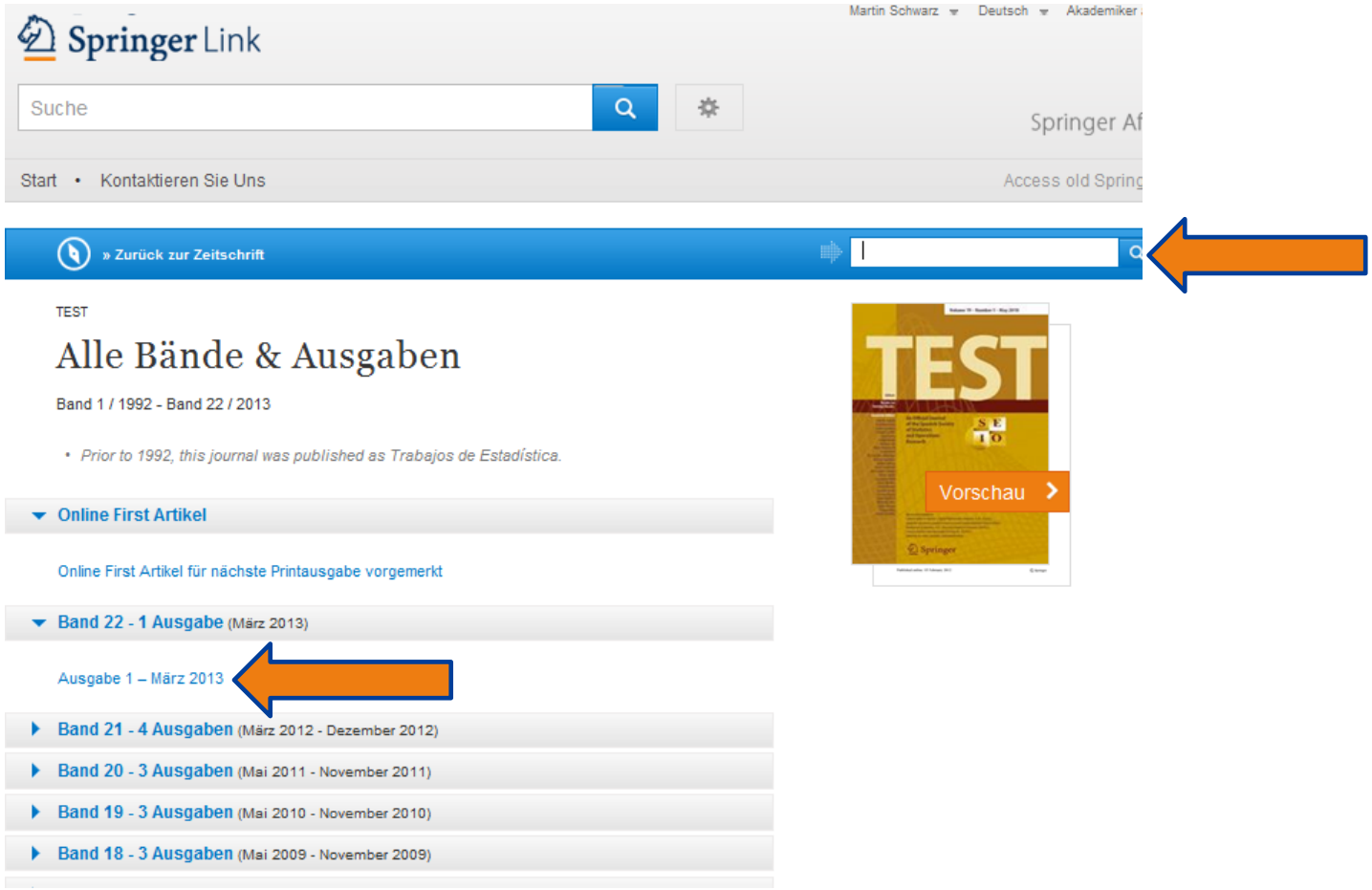

Passwort zurücksetzen

Bitte klicken Sie auf der oberen rechten Seite „Registrierung/Anmeldung“. Danach auf „Passwort vergessen?“.

→Bitte geben Sie Ihre Email-Adresse ein und klicken Sie auf „Absenden“.

Passwort zurücksetzen

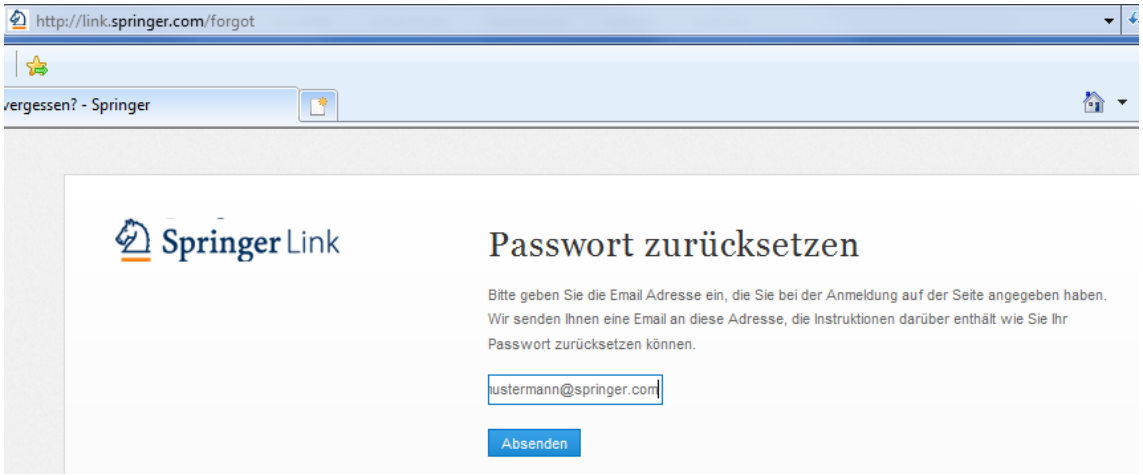

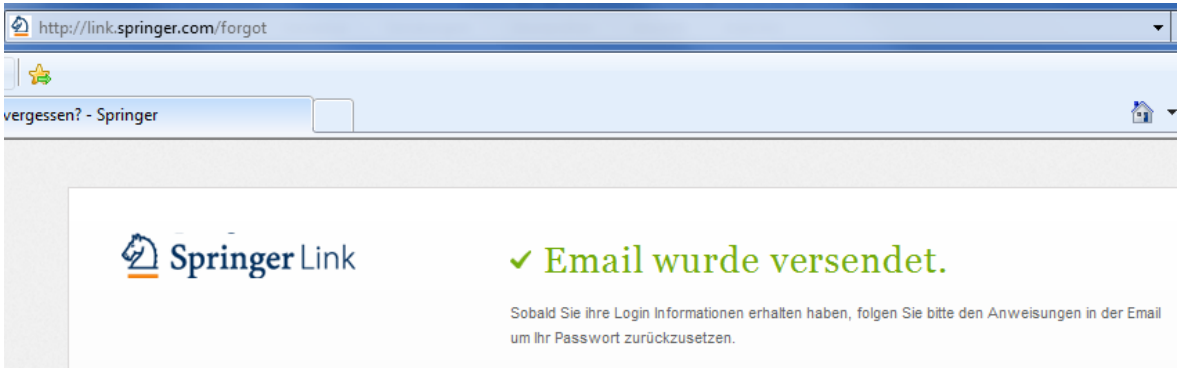

Sie erhalten eine email von onlineservice@springer.com mit einem Link.

Passwort zurücksetzen

Reset your password

Dear Martin Schwarz

You have been sent this email because you said you had forgotten your password. Please click on the link below to choose a new password:

http://link.springer.com/resetpassword?hash=HqVa9kUinTwM23HB1Mmigi-ho6c

If you continue to have problems accessing the site please contact us at onlineservice@springer.com

Regards,

Springer Onlineservice

Bitte klicken Sie diesen Link. Sie werden zu einer Seite weitergeleitet, auf der Sie Ihr Passwort ändern können. Bitte beachten Sie, dass Ihr Passwort mind. 6 Zeichen enthalten muss, davon mind. eines numerisch.